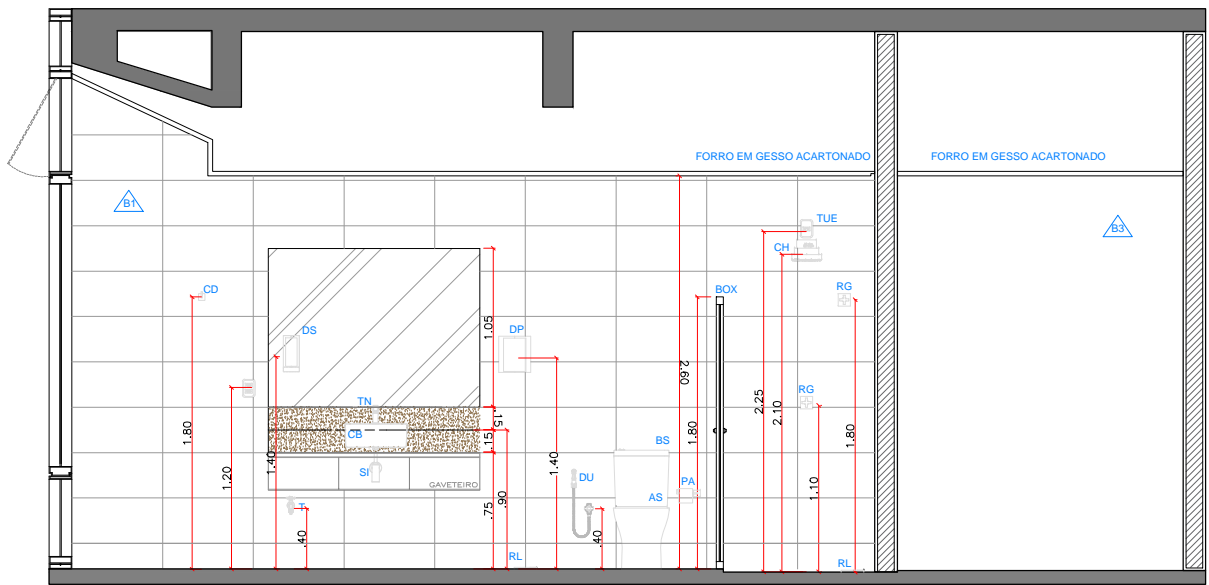
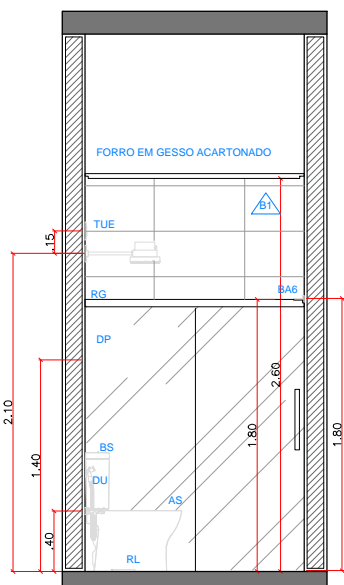


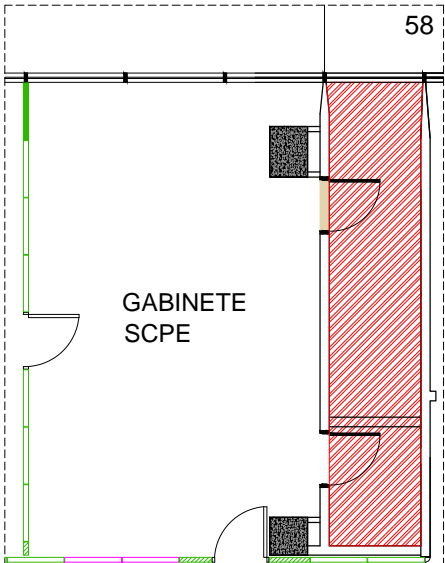
BANHEIRO PRIV. ALA NORTE - OESTE



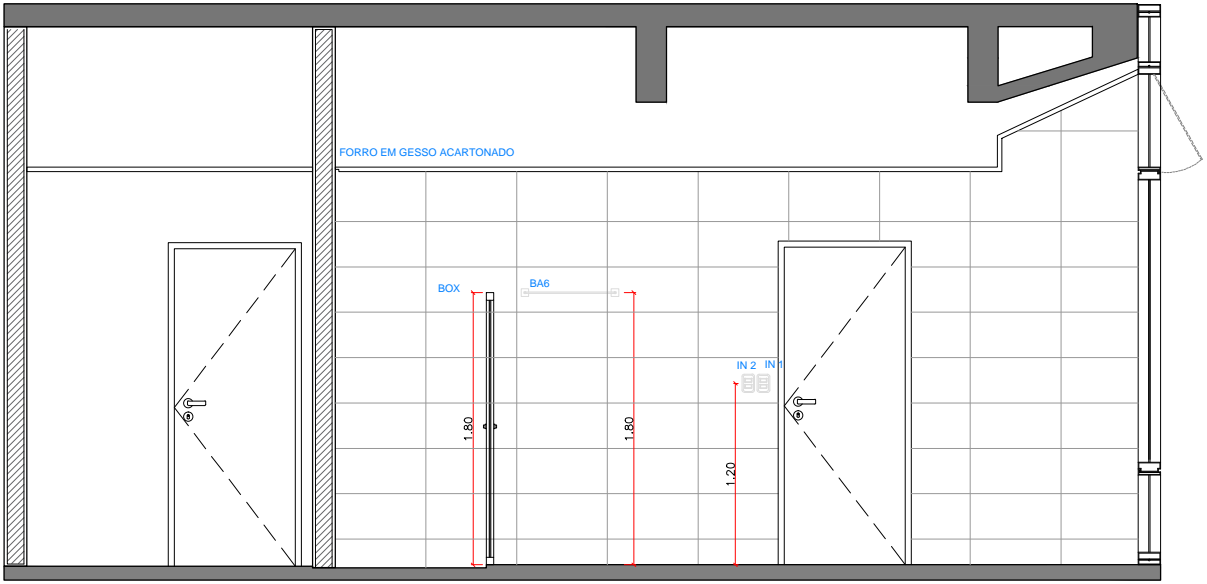
VISTA 01  
esc 1:25



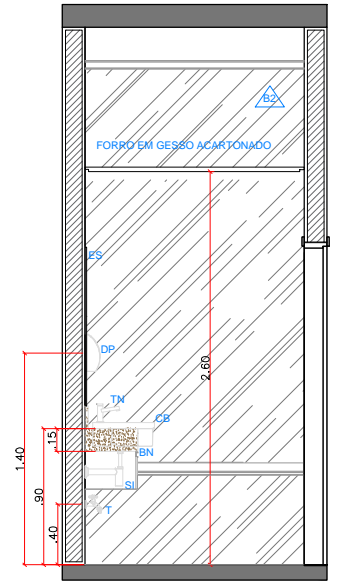
VISTA 02  
esc 1:25



PLANTA ESQUEMÁTICA - ALA NORTE



VISTA 03  
esc 1:25



VISTA 04  
esc 1:25

QUADRO DE ESPECIFICAÇÃO DE MATERIAIS	
□ PISO	
A1	PORCELANATO, MÁRMORE CREMA, 60x60cm, NATURAL, RETIFICADO, PORTOBELLO OU EQUIVALENTE, JUNTA DE ASSENTAMENTO NA COR AREIA, A CADA 1,0mm ENTRE AS PEÇAS
A2	SOLEIRA EM MÁRMORE BEGE BAHIA
△ PAREDE	
B1	ALVENARIA REVESTIDA COM CERÂMICA RETIFICADA, 30 x 60cm, COR CETIM BRANCO - ATÉ O FORRO, MARCA PORTOBELLO, JUNTA DE ASSENTAMENTO NA COR BRANCA, A CADA 1mm.
B2	PELICULA JATEADA
○ TETO	
C1	FORRO EM GESSO ACARTONADO

QUADRO DE ESQUADRIA
TIPO
PM2 - KIT DE PORTA DE MADEIRA EM CHAPA EM MDF, LAMINADO MELAMÍNICO, 80 cm x 2.10 cm

LOUÇAS SANITÁRIAS E ACESSÓRIOS	
AS	ASSENTO TERMOFIXO
BA2	PORTA TOALHA, 20 CM, CROMADO, BARRA.
BA6	PORTA TOALHA, 60 CM, CROMADO, BARRA.
BN	BANCADA EM GRANITO BEGE BAHIA COM RODABANCA h=15cm E SAIA h=15cm
BS	BACIA SANITÁRIA COM CAIXA ACOPLADA.
BX	BOX EM VIDRO TEMPERADO, COM ESPESSURA DE 8mm E ALTURA DE 1.80m.
CB	CUBA DE SEMIENCAIXE QUADRADA COM MESA, BRANCO.
CD	CABIDE CLEAN, CROMADO.
CH	CHUVEIRO CROMADO TRADIÇÃO- 4 TEMPERATURAS
DP	DISPENSER PAPEL TOALHA INTERFOLHADO DI 100 - PROPAPER
DS	DISPENSER SABONETE LÍQUIDO, COR BRANCA, EM ABS.
DU	DUCHA HIGIÊNICA COM REGISTRO E DERIVAÇÃO CLEAN.
ES	ESPELHO CRISTAL LAPIDADO e= 4 mm (H=1,05m x L=1,15m) COLADO COM FITA DUPLA FACE. SEM ESPAÇO ENTRE A RODABANCA E O ESPELHO
IN 1	INTERRUPTOR 1 TECLA
IN 2	INTERRUPTOR 2 TECLAS

PA	PAPELEIRA CLEAN, CROMADA.
RG	REGISTRO DE GAVETA, LINHA CLEAN, Ø3/4".
RP	REGISTRO DE PRESSÃO, LINHA CLEAN, Ø 3/4".
RL	RALO QUADRADO EM AÇO INOX, 15x15cm
SB	SABONETEIRA 2010 CLEAN DECA.
SI	SIFÃO ARTICULADO PARA LAVATÓRIO, CROMADO.
TN	TORNEIRA PARA LAVATÓRIO COM TEMPORIZADOR DECAMATIC ECO.
TO	TOMADA DUPLA
TUE	TOMADA USO ESPECÍFICO.
INIC	INÍCIO DO SENTIDO DE ASSENTAMENTO DO PORCELANATO
INDI	INDICA INCLINAÇÃO DO ESCOAMENTO DA ÁGUA EM DIREÇÃO AO RALO. (i=1%)



MINISTÉRIO DA DEFESA  
PROJETO DE ARQUITETURA

SEORI/DESEG/GESEG/COEMA

ASSUNTO:	VISTAS - BANHEIRO PRIVATIVO - ALA NORTE - OESTE	
PRÉDIO:	BLOCO Q	
ANDAR:	8º ANDAR	FOLHA: 20/26
DATA:	2021	ESCALA: INDICADA